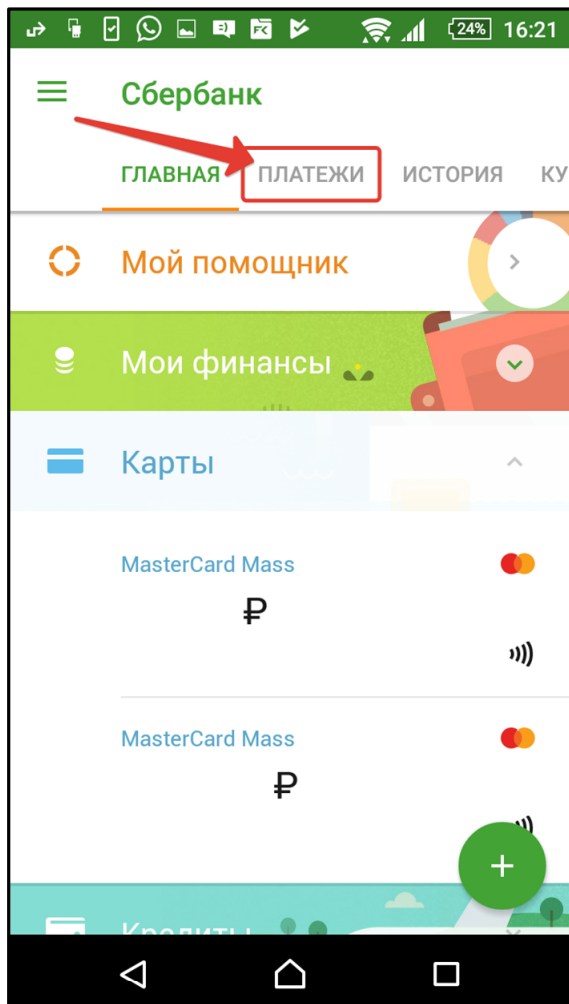
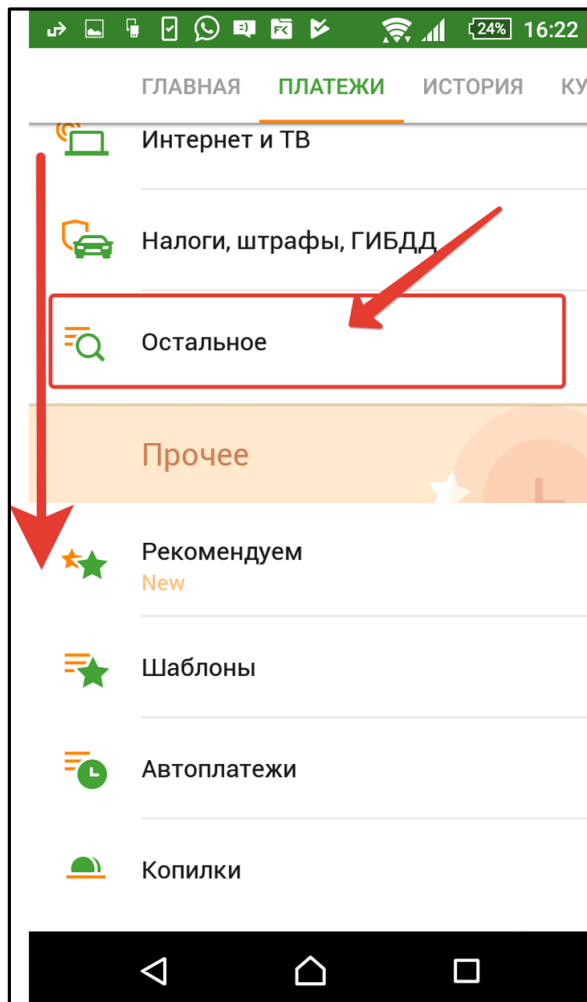


Оплата через Сбербанк Online в приложении для Android

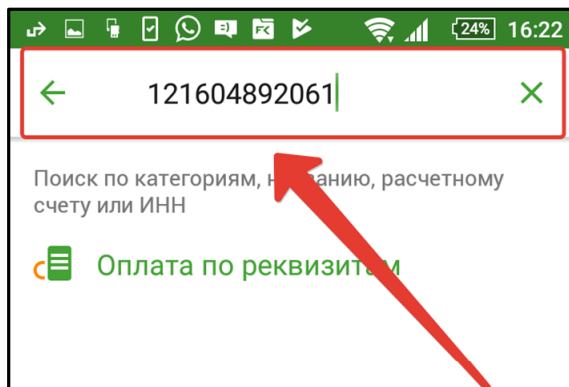
1. Открываем приложение. Нажимаем «Платежи»



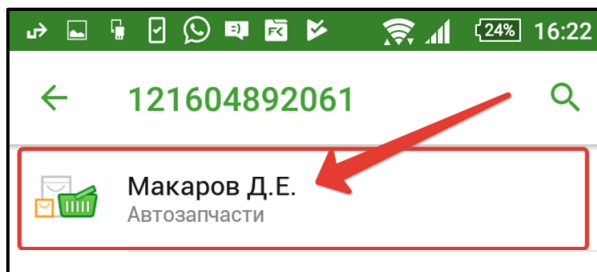
2. Прокручиваем ниже и находим пункт «Остальное»



3. Вводим в поле поиска ИНН:
121604892061



4. Выбираем:



Оплата через Сбербанк Online

5. Выбираем карту для списания средств и заполняем ФИО

Макаров Д.Е.

Отсканировать штрих-код

ФИО
Иванов Иван Иванович 21 / 60

Введите фамилию, имя и отчество плательщика, например, Иванов Иван Иванович.

Оплата с
MasterCard Mass

ПРОДОЛЖИТЬ

6. Заполняем «Адрес» и «Назначение платежа»

Макаров Д.Е.

₽

ФИО
Иванов Иван Иванович

Адрес
Москва 7 / 120

Введите адрес плательщика, например, г. Псков, ул. Шверника, д.11-111.

Назначение платежа
За запчасти 12 / 110

Введите назначение платежа (за какие работы/товары осуществляется платеж) или иную дополнительную информацию о платеже.

ПРОДОЛЖИТЬ

7. Вводим сумму платежа. Проверяем и ждем «Подтвердить»

Назначение платежа
За запчасти

Сумма платежа
100 ₽

ПРОДОЛЖИТЬ

ПОДТВЕРДИТЬ

Если возникли сложности при оплате, то попробуйте выставить «Регион оплаты» – «Все Регионы» или «Марий-Эл»

Сбербанк

Настройки

Все регионы
Регион оплаты